



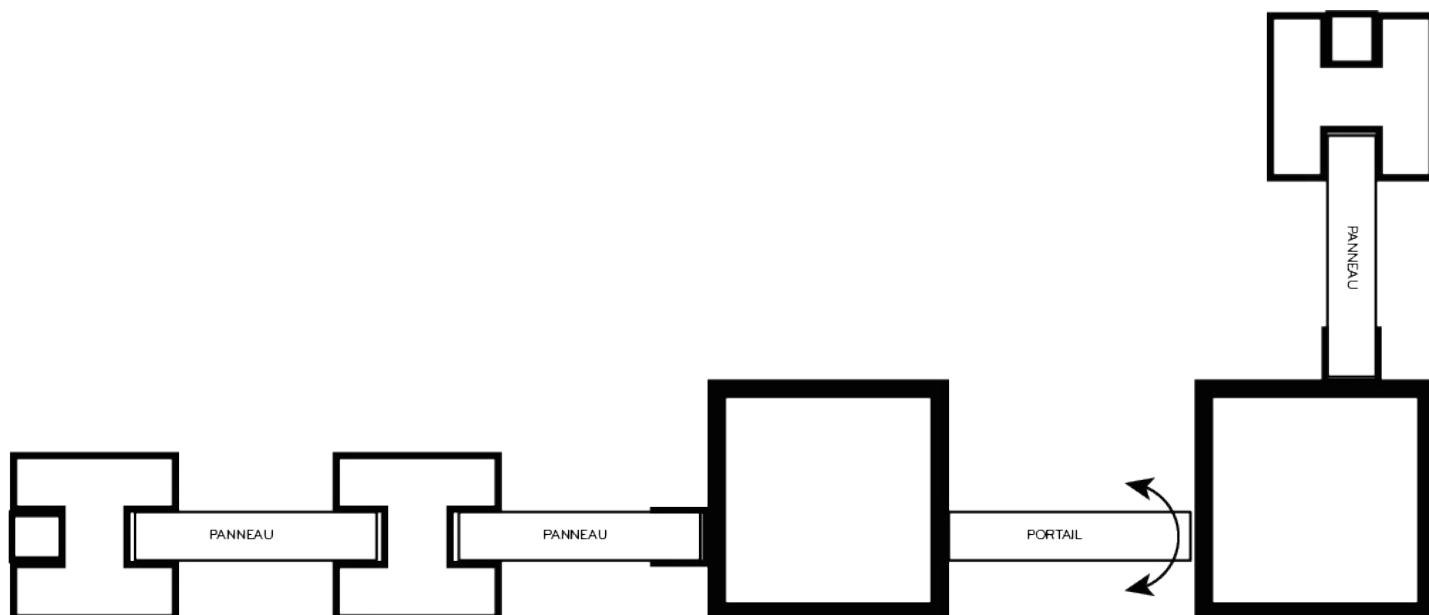
POTEAUX EN ALUMINIUM

Pour installer nos panneaux de jardin, il est préférable d'utiliser nos poteaux de haute qualité. Outre les [poteaux en bois](#), notre gamme comprend également des poteaux en aluminium. Consultez les dimensions possibles ci-dessous, chacune d'entre elles étant compatible avec certaines de nos panneaux de jardin.

Un système complet !

Avec notre nouveau système de poteaux en aluminium, vous pouvez installer une clôture complète en utilisant des poteaux similaires partout, au début, au milieu, au coin et en combinaison avec un portail de jardin.

Le système de poteaux en aluminium se compose d'un poteau à fente, d'un poteau de portail et de deux profilés en U. Les portes du jardin sont alignées entre les poteaux fendus. Lorsque vous souhaitez intégrer un portail de jardin, vous devez utiliser un poteau de portail plus lourd. Le poteau du portail est renforcé pour supporter la charge plus importante d'un portail de jardin. Pour créer un angle, utilisez également le poteau de porte plus grand avec le profil en U qui l'accompagne.



Finition esthétique

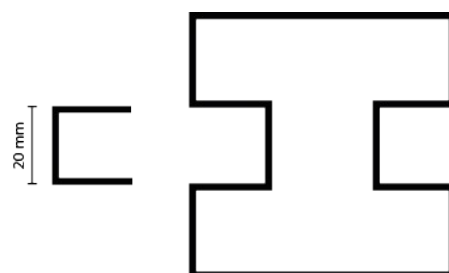
Nos poteaux en aluminium sont peints selon les normes Seaside [Qualicoat](#). Cela signifie une protection garantie contre l'air marin salé.

Cette protection rend les poteaux encore plus durables. Pour chaque poste il y a un chapeau de recouvrement noire pour la finition. Le premier et le dernier poteau sont finis avec un profil en U pour un résultat final attrayant.

SYSTÈME 20 MM

Le système 20 est fait pour les panneaux dont l'épaisseur est inférieure à 20 mm, comme les panneaux en aluminium [Alune](#) et [Alduo](#).

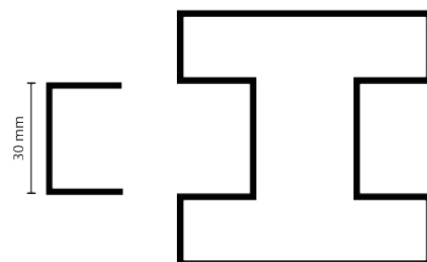
Ce système est disponible en gris RAL 7005 et en anthracite RAL 7016.



SYSTÈME 30 MM

Le système 30 est fait pour les panneaux dont l'épaisseur est inférieure à 30 mm, tels que [Caldeira](#), [Curtis](#), [Aero](#), [Plano](#), [Strada](#), [Massief](#) et [Linea](#).

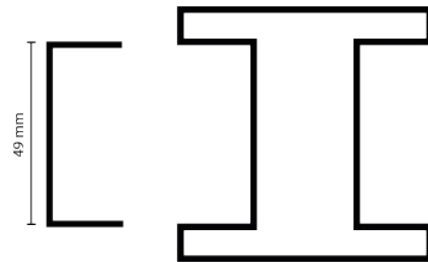
Ce système est disponible en RAL 9006 aluminium et en RAL 9004 noir.



SYSTÈME 49 MM

Le système 30 est fait pour les panneaux dont l'épaisseur est inférieure à 49 mm, tels que [Prestige](#) et [Vital](#).

Ce système est disponible en aluminium RAL 9006 et en noir RAL 9004.



Placez les poteaux en aluminium dans du béton perméable à l'eau ou du stabilisé pour que l'eau de pluie puisse s'infiltrer dans le sol et que la rouille soit évitée.



SUPPORT DE PIQUET PIED EN INOX

Vous voulez monter votre clôture sur un mur bas ou sur le béton? Avec notre support de piquet en inox vous ne devez pas placer nos poteaux en aluminium dans le sol. Contactez votre revendeur le plus proche pour plus d'info.

Combien coûtent les poteaux en aluminium ?

Pour des conseils, des informations ou un devis sur mesure pour le projet de vos rêves, vous êtes toujours le bienvenu chez un [revendeur Exterior Living](#).

Trouvez-en un rapidement en cliquant sur le bouton ci-dessous.

Trouvez un revendeur