

TOBA PAROIS

Faites paraître votre jardin plus grand avec un mur de jardin

Ne voulez-vous pas faire paraître votre jardin plus petit en plaçant une clôture en bois autour ? Avez-vous déjà entendu parler d'un mur de jardin ? Notre mur de jardin Toba a exactement l'effet inverse. Vous ne voyez aucun poteau intermédiaire. En créant un ensemble long et ininterrompu, votre jardin paraît encore un peu plus grand.

Paroi de jardin moderne avec des planchettes rainurées en bois thermowood en sapin blanc ou en ayous et sur le dessus, fini avec profilé en U en aluminium. Le profilé est disponible en noir RAL 9004 ou en aluminium RAL 9006. D'autres couleurs sont disponibles sur demande. Facile à installer et aucune limitation de largeur. Porte de jardin également disponible.

Un bel ensemble infini...

Le Toba est un parois de jardin moderne avec des planchettes en bois thermowood (en sapin blanc ou en ayous) rainurée et terminées en haut par un profilé en U en aluminium de couleur noire ou aluminium. Le mur peut être revêtu des deux côtés. De cette façon, votre mur de jardin est fini à la perfection pour former un ensemble solide et élégant. Nous proposons également une porte de jardin assortie à ce parois de jardin.



L'artisanat belge

"La conception et la fabrication de nos clôtures de jardin sont réalisées en interne dans notre entreprise familiale à Gits."

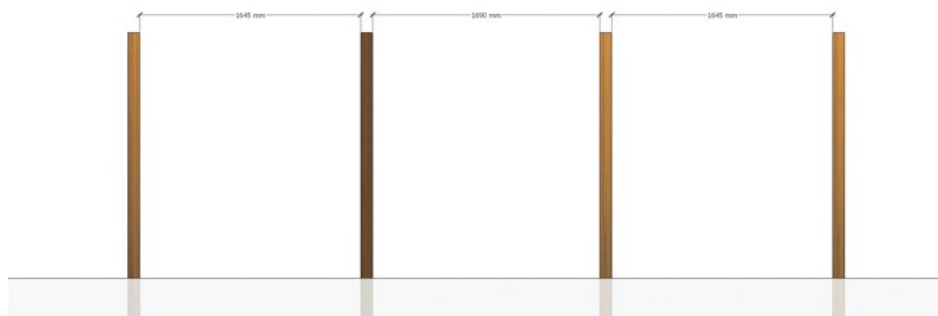
Grâce à nos années d'expérience dans le secteur du bois, nous avons développé des panneaux de jardin en bois durables dont la finition est parfaite. Nous développons également des clôtures de jardin dans des matériaux innovants tels que l'aluminium et le wpc. Ils quittent nos ateliers à Gits et sont installés dans votre jardin par l'un de nos distributeurs.

Nous garantissons fièrement l'artisanat et la qualité belges !

Comment installe-t-on un mur de jardin Toba ?

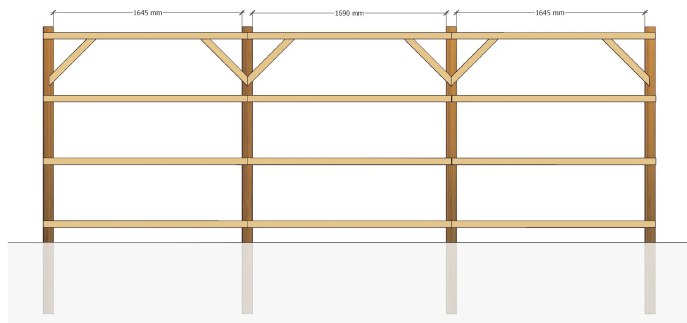
Ce mur de jardin est très facile à installer et n'a aucune restriction de largeur. Vous êtes curieux de savoir comment un de [nos distributeurs](#) peut installer ce mur de jardin en un rien de temps ? Nous vous présentons ci-dessous les étapes nécessaires à l'installation de cette clôture dans votre jardin.

1. Placez les poteaux à au moins 70 cm dans le sol. Vous déterminez vous-même la distance entre les poteaux. Assurez-vous de ne pas les placer à plus de 169 cm l'un de l'autre!

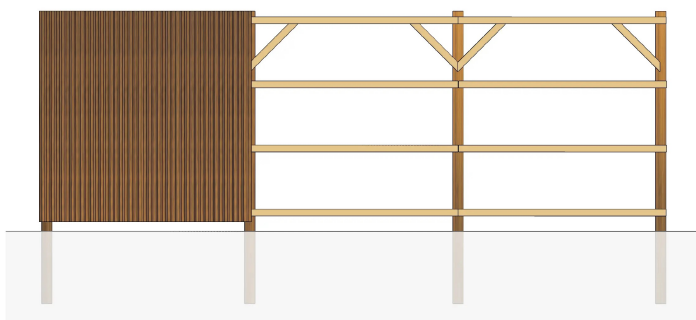


2. Vissez les traverses avec des équerres de fixations sur les poteaux. Vous devez fournir 3 traverses par panneau.

Placez deux supports diagonaux contre la poutre supérieure pour fournir une résistance supplémentaire au cadre de base.



3. Fixez la planche en bois thermowood à la construction à l'aide d'un pistolet à clous. Les planches sont fournies avec une tenon et mortaise pour garantir une installation facile et vite. Vous avez le choix entre un profil en sapin blanc ou en ayous. Les nœuds sont visible sur le sapin blanc. L'ayous est un bois dur qui n'a pas de nœuds.



4. Apportez la touche finale en finissant votre mur de jardin avec un profil U en aluminium, disponible en noir RAL 9004 ou en aluminium RAL 9006.



Un mur de jardin sur mesure

Le mur de jardin et le portail Toba sont disponibles en standard dans une hauteur maximale de 178 cm. Nous ne proposons pas ce mur plus haut car le Toba a un bordage fermé et peut donc être confronté à beaucoup de vent. Préférez-vous un mur de jardin moins haut ? Pour les murs sur mesure d'une hauteur inférieure à 178 cm, nous raccourcissons les planches à la bonne longueur.

Des planches horizontales ? Il vaut mieux pas !

Le profilé rainurée n'est pas conçu pour être placé horizontalement. Nous travaillons avec des nervures perpendiculaires pour obtenir un design moderne et épuré. Un profilé à nervures horizontales présente des nervures chanfreinées, sinon l'eau de pluie reste sur les nervures et provoque des dépôts verts.

Qu'est-ce que le bois thermowood?

Le bois thermowood est un nom général pour le bois qui est mieux protégé contre la moisissure, l'humidité et les insectes grâce à un processus de chauffage.

Chez [Exterior Living](#), nous choisissons des types de bois qui sont chauffé pendant de longues périodes dans un four spécial, à savoir l'ayous et le sapin blanc européen. Ce processus modifie la structure et améliore la durabilité du bois. La différence entre les deux types de bois est visible dans le grain du bois. Ayous présente un grain de bois discret et serré. Dans le sapin blanc, les nœuds créent un aspect charmant.

Plus sur le thermowood



Combien coûte un mur de jardin Toba ?

Pour des conseils, des informations ou **un devis sur mesure** pour le projet de vos rêves, vous êtes toujours le bienvenu chez un revendeur [Exterior Living](#) près de chez vous.

Trouvez-en un rapidement en cliquant sur le bouton ci-dessous. Contacter un revendeur est toujours sans engagement !

Trouvez un revendeur



Un portail de jardin assorti ?

Vous cherchez une porte de jardin assortie au paroi Toba ? Dans notre gamme, vous trouverez le portail de jardin Toba. Ce portail de jardin simple est de 100 x 178 cm, avec la possibilité de le personnaliser plus court que la hauteur standard. Le portail jardin Toba est également construit à partir de planchettes en bois thermowood nervurées et est fini par un profilé en U en aluminium.

Vous préférez toujours une porte en bois plus grand et plus robuste, dont le style est également assorti à celui du Toba ?

Jetez un coup d'œil à notre porte [Bilbao en thermowood](#).

Plus d'inspiration ?

Téléchargez **notre brochure** ici pour tous nos bois de jardin et les informations connexes.



Trouvez un revendeur

Découvrez nos clôtures

Informations pratiques

Nos revendeurs se feront un plaisir de vous aider en vous donnant des conseils personnalisés pour le choix de votre clôture et l'élaboration de votre projet de jardin.

Le paroi Toba n'est pas ce que vous recherchez ? Consultez notre gamme de clôtures de jardin ici.

Optez-vous pour un panneau de jardin ouvert ou fermé ? Comment procéder ? Quel type de matériau choisissez-vous pour votre clôture de jardin ?

