

EXTERIORLIVING

PROFITEZ DE LA VIE À L'EXTÉRIEUR

EXTERIOR LIVING NEWSLETTER | ÉDITION 2020 | INSPIRÉ PAR GARDIVAL® - TACK® - GARDIPOOL®
BRUGGESTEENWEG 245 | 8830 GITS - BELGIQUE | T. +32 51 21 13 48 | INFO@EXTERIORLIVING.BE | WWW.EXTERIORLIVING.FR

**PIMP MY
MALUWI**

RÉPÉRÉ!
Tendances jardin 2020

PRODUIT À L'HONNEUR
La piscine la plus facile
à installer





PROFITEZ DE LA VIE À L'EXTÉRIEUR...

Nous souhaitons de plus en plus nous détacher de notre vie stressante. Nous sommes à la recherche d'un endroit pour se détendre, pour retrouver une vie saine, dans un espace bucolique. Le jardin d'aujourd'hui remplit ce rôle. Il est devenu un élément important de notre habitation : il devient une pièce à vivre supplémentaire. Pas seulement pendant les chaudes journées de l'été, mais pouvoir profiter tout au long de l'année, au gré des saisons, que ce soit pour un café au premiers rayons du soleil au printemps, pour passer d'agréables moments en famille en automne, voire pour un super winter barbecue entre amis.

Notre but chez Exterior Living est de vous apporter toute l'inspiration voulue pour profiter autant que possible de la vie côté jardin. A travers ce journal, nous vous dirons qui nous sommes, nous vous présenterons nos nouveaux outils de production et avec quels produits nous voulons rendre le plaisir en plein air encore plus agréable pour vous au cours de l'année à venir.

COMMENT TRAVAILLONS-NOUS?

Nos produits sont distribués par des revendeurs professionnels. Ils mettent en œuvre toutes leurs compétences pour répondre à vos attentes, à vous orienter sur les différentes gammes de produits, satisfaire vos demandes et apporter les conseils et préconisations.

Bonne lecture...



Notre philosophie de la nature.



L'entrepreneuriat écologique et social est un élément important de notre philosophie d'entreprise. C'est pourquoi nous choisissons du bois issu de forêts gérées durablement et nous détenons le label PEFC (certificat de gestion durable des forêts). Ce label international montre que le bois que nous utilisons provient de l'exploitation forestière légale et fait en sorte que plus d'arbres soient plantés puis abattu. Chez Exterior Living, nous travaillons quotidiennement sur notre empreinte écologique et nous nous engageons pour l'environnement et la nature. C'est pourquoi nous optons principalement pour le bois fin du nord de l'Europe du Nord, non seulement en raison de la qualité et de la structure uniques, mais aussi en raison de la gestion écologique très stricte des forêts.

Nous sommes également constamment à la recherche de nouveaux matériaux respectueux de l'environnement lors du développement de nouveaux produits. Par exemple, nous aimons travailler avec du bois de chauffage, une alternative idéale aux essences de bois tropicales qui équivaut à une durabilité, une stabilité dimensionnelle et une résistance à l'humidité similaires. Pour boucler le cercle, tous les déchets sont soigneusement séparés et recyclés. Le bois aussi, car le bois est après tout le matériau renouvelable par excellence!

Enfin et surtout, même nos imprimés sont respectueux de l'environnement. Nous optons toujours pour des imprimantes portant le label FSC. Donc, si vous optez pour un produit Exterior Living, vous optez pour un mode de vie durable et conscient.

” CHOISIR POUR EXTERIOR LIVING, C'EST CHOISIR POUR UN MODE DE VIE DURABLE ET CONSCIENT, ”

Saviez-vous...

Des couleurs partout

Nous sommes fiers et heureux d'annoncer que nous disposons maintenant de notre propre atelier de thermo-laquage ? Qu'est-ce que cela signifie ? A partir de maintenant, nous pouvons livrer le Maluwi et de nombreux autres produits dans vos couleurs préférées : noir, blanc, marron, rose... A vous de choisir ! A paysalia, nous avons présenté une construction Maluwi en thermolaquage blanc. Curieux du résultat ? Rendez-vous page 8



Nouveau logiciel

À partir du début de l'année 2020, nous intégrons un nouvel ERP (SAP). Ce nouveau progiciel a pour but de mieux accompagner nos revendeurs et avec plus d'efficacité. Nous choisissons également d'évoluer dans le domaine de la numérisation.



Nous aimerions entendre ...

Une amélioration d'un produit existant, une astuce pour un montage plus rapide ou une idée de nouveau produit ? Remontez nous l'information. Par exemple : nous fabriquons maintenant le panneau **Plano à une hauteur de 120 cm** suite à la demande d'un revendeur. À cette hauteur, le panneau Plano peut être parfaitement placé sur un muret.

Notre construction **Croft** est maintenant également disponible avec une **hauteur de toit moins haut**. Comme ça la construction ne nécessite aucune permis de construire.



Academy

Cette année, nous avons lancé un nouveau groupe de produits: les structures en aluminium. De nouveaux matériaux et produits nécessitent également de nouvelles compétences. Et nous sommes heureux de le fournir lors de notre formation. Nous invitons régulièrement les professionnels à nos ateliers pour démontrer pas à pas la construction des nouveaux produits.

Et nous apprenons aussi! Parce que pendant la formation, nous aimons écouter les retours "du terrain". Rien de mieux que de recevoir des conseils pour rendre le montage aussi simple que possible. **#lepluslisselemieux**



Scanne moi*



COMMENT PROCÉDONS-NOUS? DÉCOUVREZ NOTRE FAÇON DE TRAVAILLER DANS NOTRE FILM D'ENTREPRISE:



QUI SOMMES NOUS?

Exterior Living est la marque fédératrice du groupe Valcke and Zoon, située à Gits, en Flandres occidentale. La troisième génération assurent déjà la production et la distribution d'une vaste gamme de constructions de jardin en bois et en aluminium, d'aménagements extérieurs, de portails et de piscines hors sol et enterrés.

QUALITÉ BELGE

Nous garantissons la qualité, la personnalisation, l'originalité et le savoir-faire de notre propre production. Grâce à nos connaissances professionnelles et à nos années d'expérience, nous avons atteint une harmonie optimale entre artisanat et industrialisation. De cette manière, nous imprégnons nous-mêmes notre bois afin d'éviter tout risque de pourritures, moisissures et attaques d'insectes.

Dans notre film d'entreprise, vous pouvez suivre l'ensemble du processus, de la conception au produit fini. Consultez-le ici via le code QR ou sur notre site web: exteriorliving.fr/fr/a-notre-propos/

* **Comment pouvez-vous scanner ce code?** Ouvrez l'appareil photo de votre smartphone et tenez-le devant le code QR. Le clip vidéo s'ouvre automatiquement dans votre navigateur.

NOUVEAUTÉS 2020

Panneaux de jardin en aluminium




ALUNE

Panneau de jardin en aluminium avec des lames biseautées qui nécessitent très peu d'entretien et a pour avantage de vous cacher des regards indiscrets mais vous pouvez éprouver la légèreté d'un panneau ouvert. Pour réaliser l'espacement entre les lames, on utilise des entretoises.



Panneau : 180 x 180 cm
Disponible en RAL 7005



ALDUO

Panneau de jardin en aluminium avec presque aucun entretien. Les planchettes ont un profil différent de chaque côté. Ainsi, vous pouvez créer deux types de panneaux avec la même planche: un côté a un revêtement de planche large (visuel de 15 cm de plus), l'autre côté a un revêtement de planche étroite de 7 cm.



Panneau : 180 x 180 cm
Disponible en RAL 7005

Et les panneaux de jardin en aluminium utilisent un système de poteaux en aluminium...

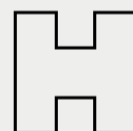
Avec notre système de poteaux en aluminium, vous pouvez construire une clôture dans laquelle vous pouvez utiliser partout des poteaux similaires. Ces poteaux sont laqués selon les normes du 'Seaside Qualicoat', ce qui signifie que la peinture offre une plus grande résistance aux intempéries dans des environnements hostiles (zone côtière, zone industrielle,...). Pour chaque poteau il y a 2 chapeaux de recouvrement adapté.

Système*

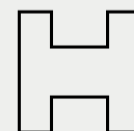
Le système de poteaux en aluminium comprend un poteau intermédiaire, un poteau pour portail et deux profils U. Les écrans de jardin sont placés dans une rangée entre les poteaux intermédiaires. Le premier et dernier poteau est terminé avec un profil en U pour un résultat final magnifique. Si vous souhaitez intégrer un portail de jardin, vous devez utiliser un poteau renforcé pour portail. Le poteau pour portail est renforcé pour absorber la plus grande charge d'un portail de jardin. Pour créer un coin, vous utilisez également le poteau pour portail avec le profil U correspondant.

Il y a 3 systèmes disponibles:

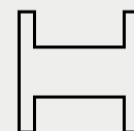
SYSTEME 20 MM SYSTEME 30 MM SYSTEME 49 MM



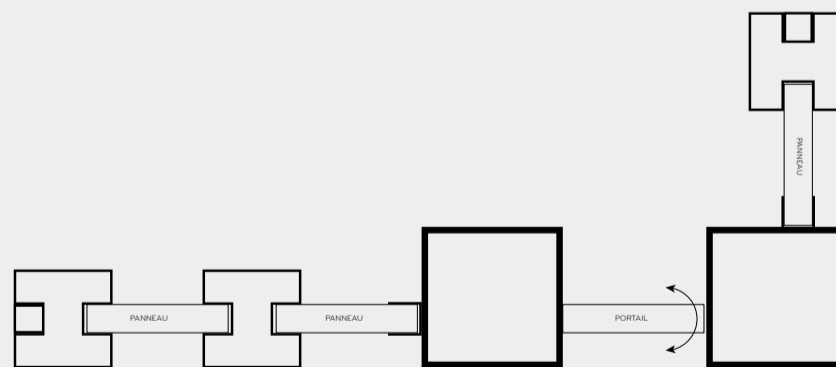
20 mm



30 mm



49 mm



* Ce système de poteaux mis à jour est disponible à partir du printemps 2020. Contactez votre revendeur pour plus d'info.

FIBO BACS À FLEURS

Assortiment de bacs à fleurs élégants qui harmonise chaque jardin. Non seulement, ils attirent l'œil mais ils se combinent pour former un solide trio qui fait ressortir le meilleur de l'autre. 3 dimensions robustes avec un revêtement en bois thermowood et une finition élégante avec un profil en aluminium noir RAL 9004. Entièrement conforme à la dernière tendance 'Cultures mixtes' de 2020. (Consultez toutes les tendances du jardin à la p.12)

DIMENSIONS : 50 x 50 x 50 cm - 50 x 50 x 80 cm - 100 x 50 x 80 cm



FIBO QUI? FIBONACCI!

Ces bacs à fleurs sont conçus selon la ligne Fibonacci. Le mathématicien italien Leonardo Fibonacci a développé une ligne mathématique qui reflète la section d'or. La section dorée symbolise la relation idéale en termes d'esthétique et est souvent utilisée dans l'architecture classique et la peinture. Et maintenant aussi dans votre jardin ...

Nouveaux portails pour le Furnas, Caldeira, Aero et le Toba.

Furnas

Portail de jardin en thermowood qui se trouve dans le même plan que le panneau Furnas et qui forme un long mur ouvert continu.



Aero

Portail en sapin rouge traité autoclave avec des lames biseautées. Les lames sont placées à une courte distance les unes des autres et a pour avantage de vous cacher des regards indiscrets.



Caldeira

Portail de jardin en bois thermowood qui correspond parfaitement au panneau fermé Caldeira.



Toba


Porte de jardin en bois thermowood, fini avec un profil aluminium en RAL 9006 ou 9004 qui s'adapte parfaitement au parois de jardin Toba.



TOBA PAROIS DE JARDIN


Parois de jardin modern avec des planchettes rainurées en bois thermowood et fini en haut avec un profil en aluminium, disponible en standard en RAL 9004 noir ou RAL 9006 en aluminium. D'autres couleurs sont disponibles sur demande.

Facile à installer et pas de limitation de largeur!



1.

Placez les poteaux à au moins 70 cm dans le sol. Vous déterminez vous-même la distance entre les poteaux. Assurez-vous de ne pas les placer à plus de 169 cm l'un de l'autre!



2.

Vissez les traverses avec des équerres de fixations sur les poteaux. Vous devez fournir 3 traverses par panneau.




3.

Fixez la planche en bois thermowood à la construction à l'aide d'un pistolet à clous. Les planches sont fournies avec une tenon et mortaise pour garantir une installation facile et vite. Vous avez le choix entre un profil en sapin blanc ou en ayous. Les nœuds sont visible sur le sapin blanc. L'ayous est un bois dur qui n'a pas de nœuds.



4.

Apportez la touche finale en finissant votre mur de jardin avec un profil U en aluminium, disponible en noir RAL 9004 ou en aluminium RAL 9006.



Voilà, votre mur de jardin moderne et élégant est prêt!

Que pouvez-vous attendre de nos professionnels? **Artisanat!**



Voici quelques grands projets que nos partenaires professionnels ont mis en œuvre.

Souhaitez-vous également des conseils personnalisés sur votre projet de jardin? Sur notre site Web, via notre localisateur de concessionnaires vous pouvez trouver tous les concessionnaires de votre région en fonction de votre code postal.





EXTERIORLIVING
BY VALCKE



EMBELLISSEZ MON MALUWI

*tendance jardin
2020 repéré...*

Un endroit pour se retirer du monde extérieur occupé, où vous pourrez vous détendre et vous ressourcer ... C'est l'idée de base avec laquelle nous avons commencé lors de la conception du Maluwi. Et que ce soit la tendance du jardin pour 2020.

Cette année, nous nous sommes principalement demandé: "Comment rendre l'expérience Maluwi encore plus agréable pour nos clients en 2020?" C'est ce que nous sommes heureux de vous proposer.

Comment fonctionne ce système?

Le Maluwi, le premier membre de notre famille d'aluminium, est un système qui peut fonctionner comme pool house, toit ou abri d'auto. Le système Maluwi est unique car vous pouvez décider vous-même du nombre de modules que vous souhaitez combiner et de la façon dont vous habillez votre construction. Pour la décoration, vous pouvez choisir entre des panneaux et des murs avec différents types de revêtement. De cette façon, vous obtenez une construction entièrement finie et personnalisée selon vos goûts personnels.

"Comment rendre l'expérience Maluwi encore plus agréable pour nos clients en 2020?"

somfy.

Store solaire automatique

Vous souhaitez protéger pleinement votre terrasse du soleil? La construction automatique de l'auvent avec le système de contrôle Somfy vous protège contre les rayons UV pendant la journée et crée un endroit confortable pour rester dehors tard dans la nuit. Un design unique? Oui, nous avons veillé à ce que cet écran soit parfaitement aligné avec la construction afin que les lignes épurées du Maluwi soient préservées. Et après une étude approfondie des couleurs, nous avons constitué la 'Selection Designers' : une collection de 13 couleurs selon les tendances du design et de l'architecture. Pour toutes informations sur les couleurs et les options, vous pouvez contacter nos partenaires professionnels.

Auvent

Le Maluwi est désormais disponible avec une auvent de 45 cm. Idéal pour créer une zone d'ombre plus grande et arrêter les rayons solaires entrants un peu plus longtemps.



Portes coulissantes

Profitez de votre jardin toute l'année avec ces parois coulissantes en verre. Avec ce design unique minimaliste, conçu en interne par Exterior Living, vous maintenez la vue complète de votre jardin et apportez encore plus de verdure. Disponible à partir du printemps 2020.

Continuez le style

Êtes-vous un fan de la conception du Maluwi et souhaitez-vous étendre le même style au reste de la conception de votre jardin? Le parois de jardin Toba et les bacs à fleurs Fibo prolongent la ligne et garantissent un jardin élégant et élégamment décoré. En effet, tout est dans les détails ...

Sous-toiture en in aluminium + éclairage led

Préférez-vous un sous-toiture blanc? À partir du printemps 2020, vous pouvez commander votre Maluwi avec un toit en aluminium en RAL 9010. Ces lames en aluminium sont fixées avec un système où aucune vis ou clou n'est visible.

Voulez-vous ajouter de l'atmosphère? Ensuite, vous pouvez opter pour l'éclairage LED, intégré de manière élégante et transparente dans le profil de toit en aluminium.

COULEUR RAL

Maintenant que nous avons notre propre atelier de peinture en interne, nous pouvons peindre nos constructions en aluminium dans n'importe quelle couleur, donc aussi dans votre couleur préférée. Optez-vous pour l'uniformité de vos menuiseries extérieures ou préférez-vous le contraste?



Plus d'info?
Trouvez votre pro
sur www.exteriorliving.fr


EXTERIORLIVING
BY VALCKE

PRODUIT À L'HONNEUR:

INFINITEAU



La piscine la plus facile à installer

Envie d'une piscine dans votre jardin à un prix très attractif? Alors optez pour nos piscines Infiniteau. Ces baignoires modulaires sont constituées d'une structure en métal galvanisé à chaud, recouverte de murs en PVC renforcés de fibre de verre. La structure est composée de modules de 0,5 m qui peuvent être combinés les uns avec les autres afin que vous puissiez déterminer vous-même les dimensions totales de votre piscine.

RAPIDE ET SIMPLE

Grâce à ce système modulaire, la piscine peut être installée très facilement et rapidement. Une fois la dalle en béton coulée, on peut l'installer en 1 journée à 2 personnes. La piscine est également autoportante : on peut la remplir sans devoir remblayer en même temps.

EN 1... 2... 3

1. & 2. Il faut prévoir une dalle plate en béton armé et non fissurée de 15 cm.
3. Vissez les profilés de base sur la dalle de béton.
4. Construisez les modules galvanisés sur la structure de base.
5. & 6. Couvrez la structure avec les murs en PVC renforcé de fibre de verre.
7. Placez le liner et toutes les dispositions techniques.
8. Remplissez le bain et que la fête à la piscine commence! Amusez-vous bien!

Voir le film de montage complet via le code QR sur cette page ou sur notre site Web.

* Comment pouvez-vous scanner ce code? Ouvrez l'appareil photo de votre smartphone et tenez-le devant le code QR. Le clip vidéo s'ouvre automatiquement dans votre navigateur.

Scanne moi*



Prêt pour une piscine?
Trouvez votre pro
sur www.exteriorliving.fr



COMING SOON...

Qu'avons-nous prévu cette année?

SALONS 2020

BELGIQUE:

Cette année, un certain nombre de nos partenaires professionnels seront à **BATIBOUW 2020** à Bruxelles du 29 février au 8 mars. N'oubliez pas de les visiter pour découvrir nos produits. Ils sont heureux de vous aider avec toutes les informations et conseils que vous souhaitez.

Cette année, nous avons hâte de présenter nos nouveaux produits à nos distributeurs lors de **GREEN 2020**, le salon du secteur vert à Flanders Expo à Gand les 27, 28 et 29 septembre.

FRANCE:

Et en 2020, nous serons à nouveau présents à **PISCINE GLOBAL**, le salon de la piscine mondialement connu.



g'reen/



Le Box en bois thermowood

Après le Box en sapin blanc, iroko et bois composite, le Box en bois thermowood avec un profil rainuré sort également au printemps. **#Comingsoon !**



ACTIONS PROMO

Au cours des dernières années, nous avons lancé des promotions régulières telles que notre spectaculaire promo de la piscine au printemps, la promotion de carports juste après l'été et notre promo rustique d'automne à l'automne. Gardez donc un œil sur nous et nos réseaux sociaux en 2020 aussi, car nous avons prévu à nouveau de superbes promotions.

NOTRE FAMILLE D'ALUMINIUM S'AGRANDIT!

Carport léger en aluminium

Vous recherchez un carport léger en structure aluminium avec un toit en polycarbonate transparent? Nous aurons bientôt ce que vous cherchez. Notre construction unique, conçue en interne par Exterior Living, protège votre voiture contre le vent et les intempéries. Nous avons des modèles pour 1 et 2 voitures, qui peuvent être installés indépendants ou adossés. Un aperçu du design:



Luxueux pool house

Le Maluwi, nom de notre construction aluminium, aura bientôt un grand frère. Au cours de 2020, nous aimerions vous présenter une construction en aluminium avec une finition luxueuse. Cette construction sera disponible avec, entre autres, un toit à lamelles automatique, des stores intégrés, un éclairage LED et des parois coulissantes en verre.

TENDANCES JARDIN 2020

Et pour conclure, nous sommes heureux de vous dire quelles tendances de jardin nous avons repérées pour l'année à venir.

1. CULTURES MIXTES

Parce que de nombreuses personnes élargissent leur vision du monde grâce aux voyages et aux médias sociaux, la diversité et les influences de différentes cultures deviennent uniques. Il en résulte la tendance jardin dans un mélange de matériaux, mondes et cultures. La plantation est également souvent organisée en combinaisons. Le jardin respire le confort et est donc destiné au type de jardin social qui aime profiter de l'extérieur avec les autres. Cette tendance nous a inspiré pour la conception des bacs à fleurs Fibo en p.5

2. LE STYLE CAMPAGNARD ...

... est de retour avec son look moderne. Toujours chaleureux et naturel grâce à ses matières authentiques mais raffiné de nos jours avec une touche de fraîcheur moderne. Un style qui aime s'étendre au jardin.

3. RETRAITE INTÉRIEURE

Alors que nous ressentons de plus en plus le besoin de nous retirer de l'agitation quotidienne, nous recherchons un endroit pour nous détendre et nous ressourcer en profitant des choses saines de la vie. Dans le jardin, nous décrivons cela comme une retraite intérieure. Ici, les gens peuvent se retirer, se détendre et se ressourcer. C'est pourquoi vous ne trouverez pas de couleurs vives ou de formes extrêmes dans ce jardin, mais des teintes douces et transparentes. Les couleurs fleuries douces et les tons de bois chauds sont les matériaux idéaux pour cela.


4. TOUTES SAISONS

Une tendance qui continue de croître cette année est le 'jardin toutes saisons'. De plus en plus de gens vont concevoir leur jardin dans le cadre de l'espace de vie. Nous nous assurons que nous pouvons profiter de notre jardin quelque soit le temps en l'utilisant comme une extension de notre espace de vie à travers une pergola ou une salle de jardin. Au choix de la plantation, nous veillons à ce que les plantes donnent de la couleur et de la floraison à chaque saison pour que cette vivacité soit attirée autant que possible à travers de grandes parois de verre.



Let's get social...

Souhaitez-vous mieux nous connaître et voulez-vous savoir ce que nous faisons? Ou cherchez-vous l'inspiration pour votre projet de jardin? Alors consultez régulièrement notre site Web et pages sociales.



*Ensemble, nous réalisons
le jardinde vos rêves ...*

Votre professionnel Exterior Living:



EXTERIORLIVING
BY VALCKE

Bruggesteeweg 245, B-8830 Gits
info@exteriorliving.be - www.exteriorliving.fr